

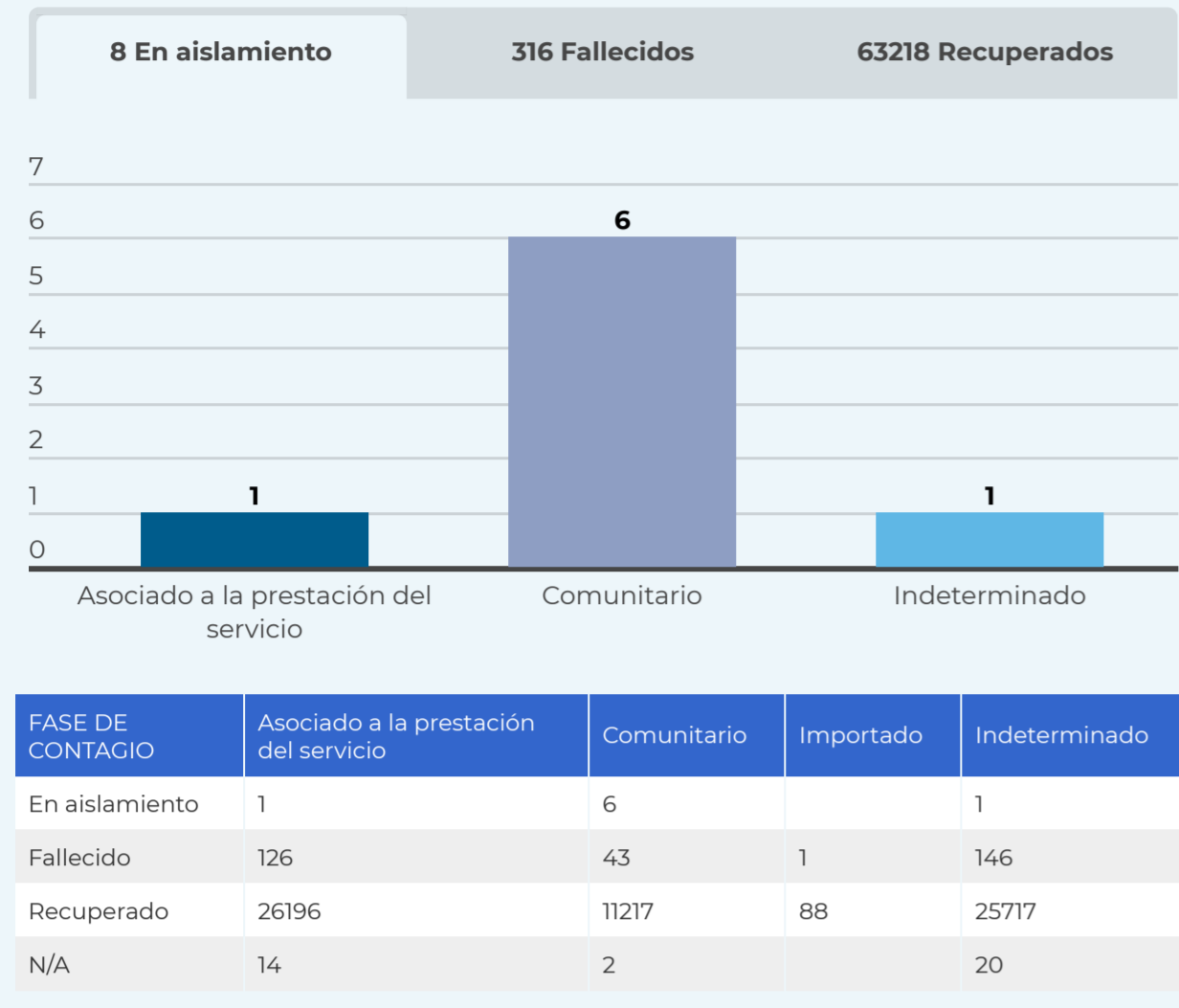
# COVID-19 en personal de salud en Colombia | Boletín No. 89 | 03-08-2021

Este boletín se actualiza con periodicidad diferente a la diaria del reporte nacional

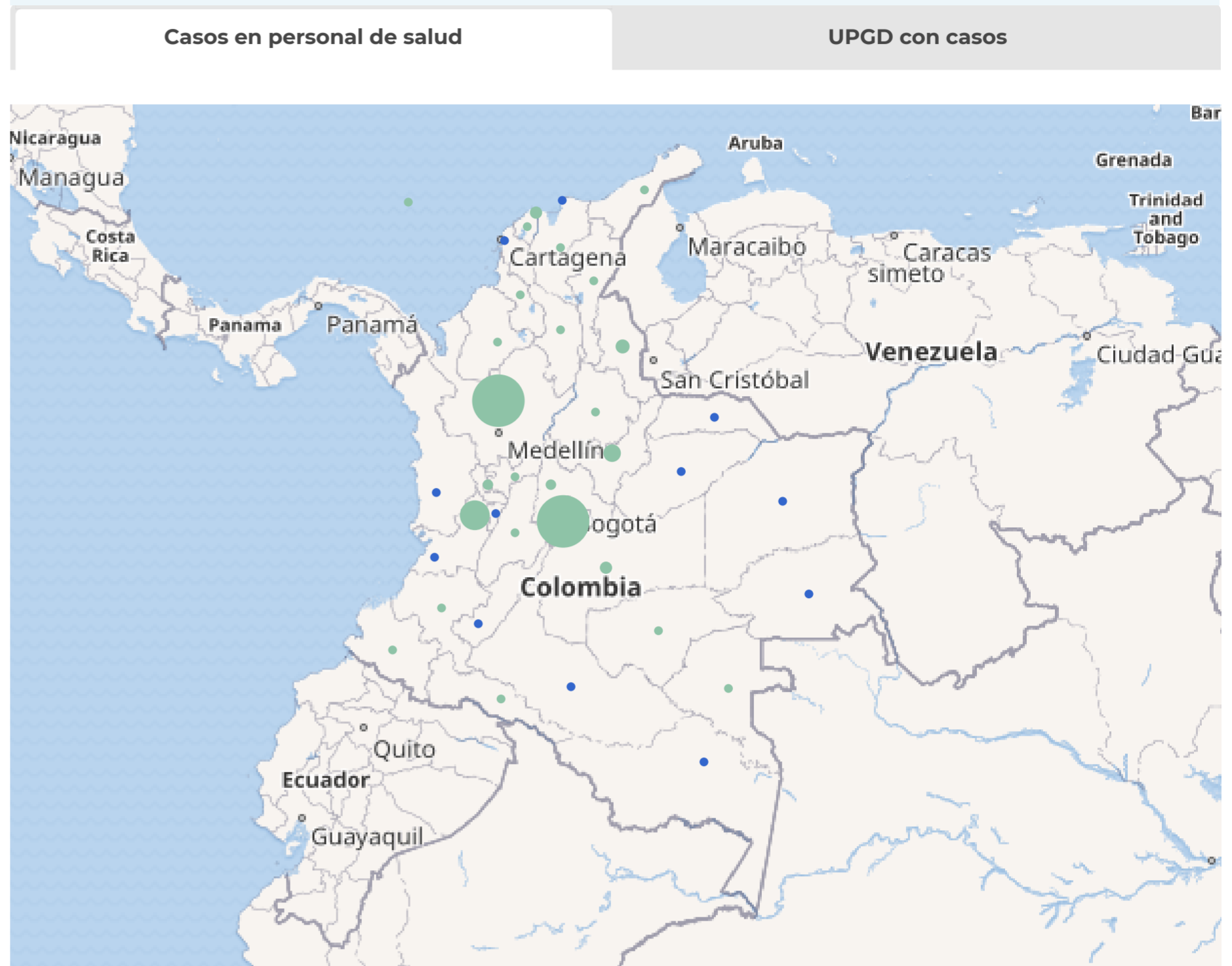
Reportes anteriores en personal en salud



## Distribución por fase de contagio



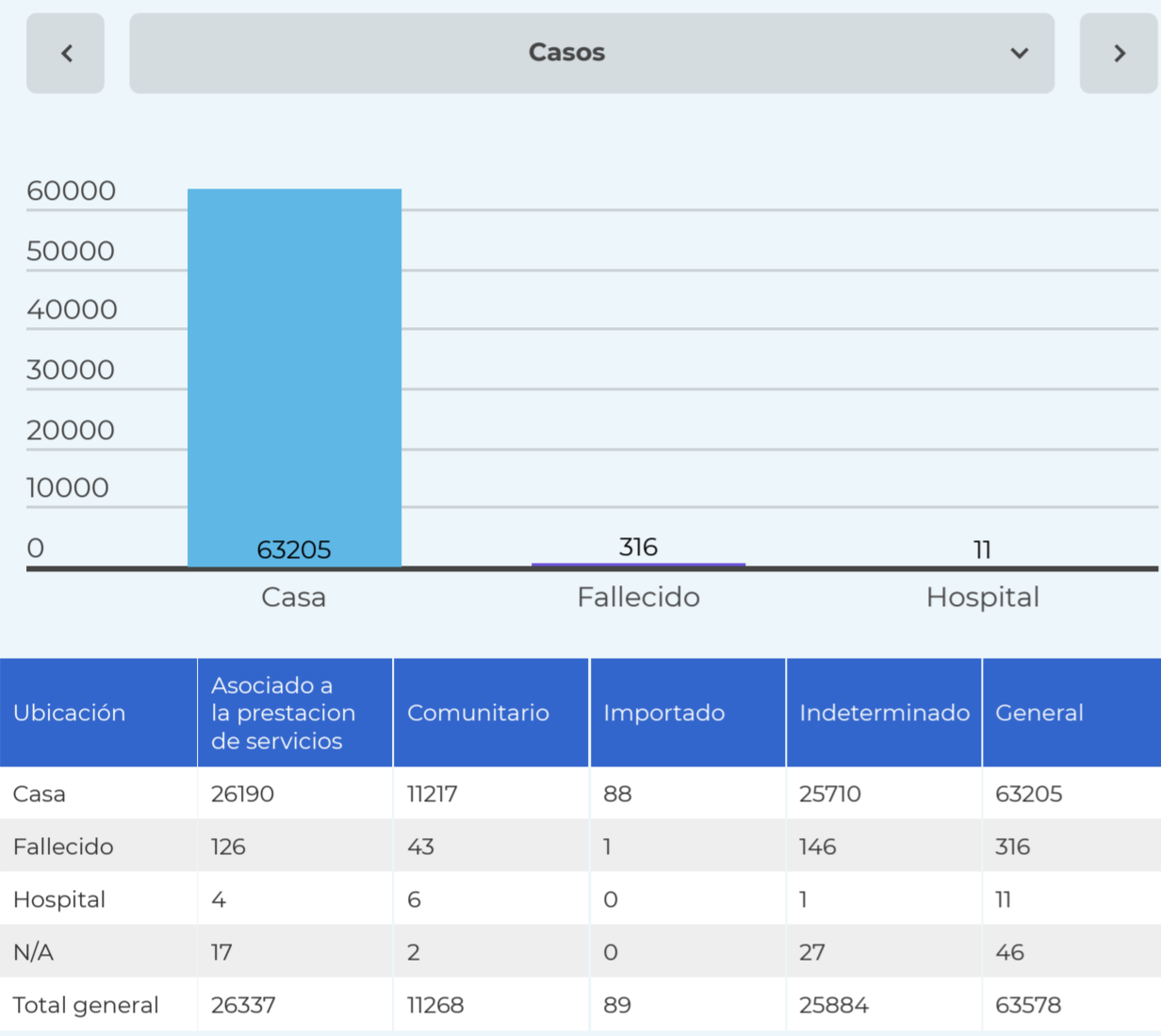
## Distribución por departamento



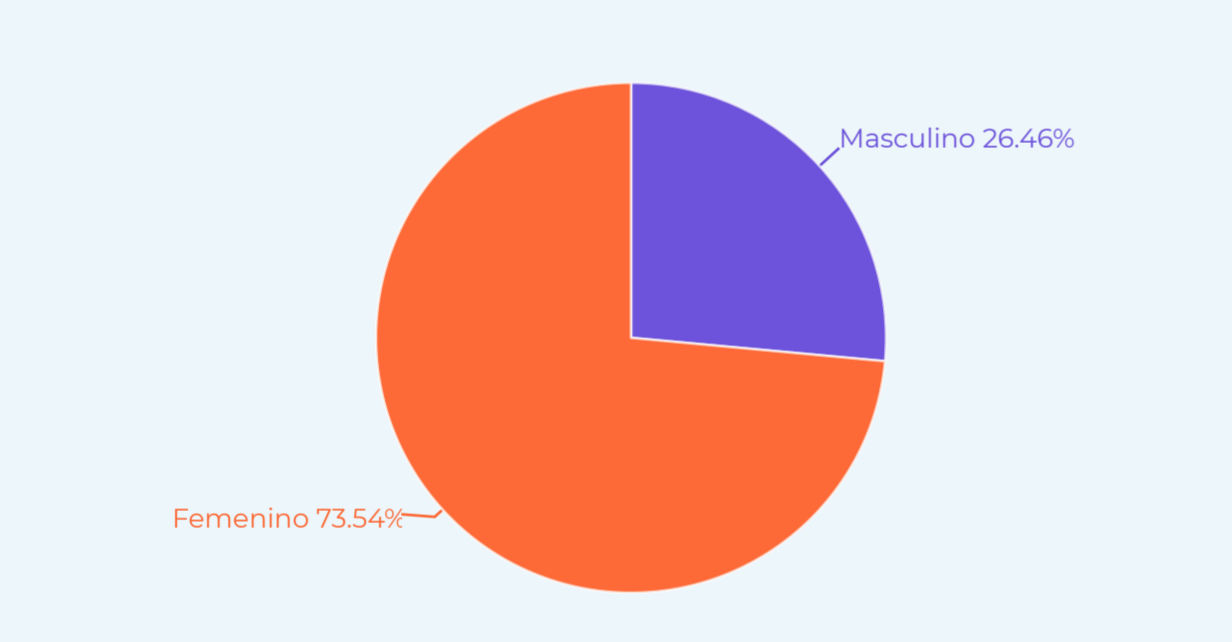
\*Para las ciudades que son distritos (Cartagena, Bogotá, Santa Marta, Buenaventura y Barranquilla), sus cifras son independientes a las cifras del departamento al cual pertenecen, en concordancia con la división oficial de Colombia.

Departamento de ocurrencia	Asociado a la prestación*	Comunitario	Importado	Indeterminado**	Total
Amazonas	114	10	0	2	126
Antioquia	10598	5912	15	3632	20157
Arauca	78	6	1	3	88
Atlántico	227	59	18	17	321
Barranquilla D.E.	711	355	7	132	1205
Bogotá, D.C.	2211	1202	25	17295	20733
Bolívar	208	36	4	131	379
Boyacá	1158	1302	0	38	2498
Buenaventura D.E.	42	1	0	4	47
Caldas	320	282	0	60	662
Caquetá	299	6	0	23	328
Cartagena D.T. y C.	366	42	1	30	439
Casanare	147	1	0	0	148
Cauca	181	41	0	2	224
Cesar	111	7	0	2	120
Choco	278	11	0	13	302
Córdoba	569	46	0	31	646
Cundinamarca	667	156	1	72	896
Guainía	61	8	0	1	70
Guaviare	30	94	0	6	130
Huila	472	67	1	58	598
La Guajira	157	11	0	3	171
Magdalena	261	9	0	19	289
Meta	739	310	0	169	1218

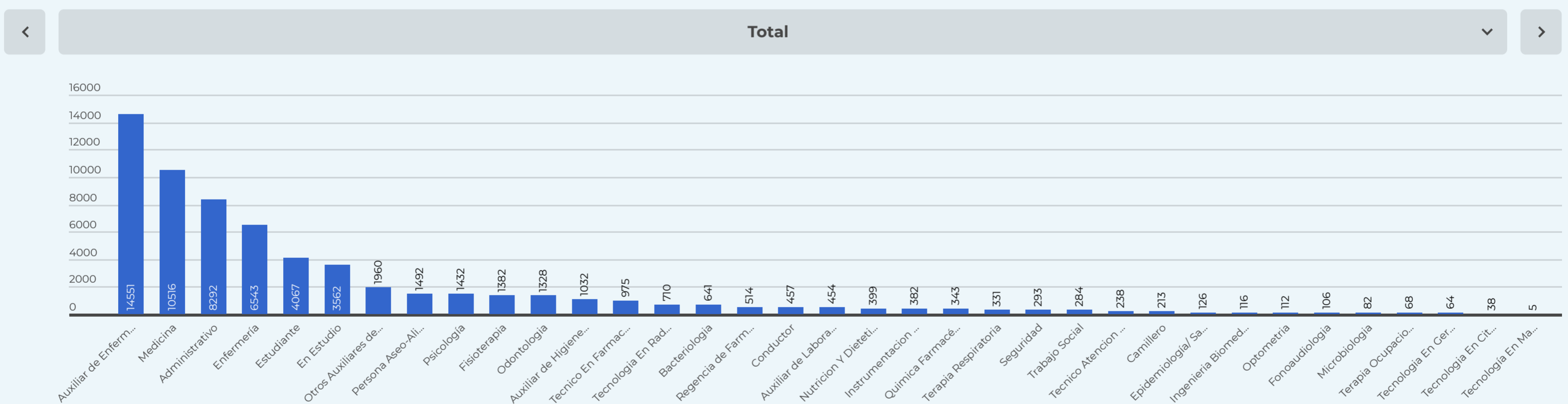
## Distribución por ubicación



## Distribución por sexo



## Distribución por profesión



## Histórico de casos en personal de salud



Fecha	Asociado a la prestación*	Comunitario	Importado	Indeterminado	Total general
2020-02-29	1	0	0	0	1
2020-03-01	1	0	0	0	1
2020-03-02	0	1	0	0	1
2020-03-03	0	0	0	0	0
2020-03-04	0	0	0	0	0
2020-03-05	0	1	0	0	1
2020-03-06	0	1	0	0	1
2020-03-07	0	1	0	1	2
2020-03-08	0	0	0	0	0
2020-03-09	1	0	0	0	1
2020-03-10	1	3	0	0	4
2020-03-11	0	0	0	0	0
2020-03-12	0	0	2	0	2
2020-03-13	3	2	1	2	8
2020-03-14	3	2	4	1	10
2020-03-15	5	6	0	3	14
2020-03-16	6	7	5	2	20
2020-03-17	10	8	3	0	21
2020-03-18	7	6	3	2	18
---	---	---	---	---	---

\* La noxa del contagio estuvo relacionada con el desarrollo de las actividades laborales

\*\* No se ha identificado la fuente de infección

\*\*\*En el registro de Sivigila se están estudiando 2321 casos para aclarar su profesión, fuente de infección y la UPGD que asigna el caso. Esta información puede tener variaciones